

ASTORESUITE

Supplier Self Update: una forma colaborativa de mantener el Directorio preciso y eficaz

Summary

RESUMEN DE LAS HERRAMIENTAS

01

SUPPLIER SELF UPDATE

02

BENEFICIOS

03

PASO A PASO Y

04

CÓMO PODEMOS COLABORAR

05

MATERIALES DE APOYO

06

ASTORE PROCUREMENT







Sitio web institucional que presenta a Astore como una Organización Global de Compras, mostrando ofertas, servicios y herramientas. Disponible en varios idiomas.

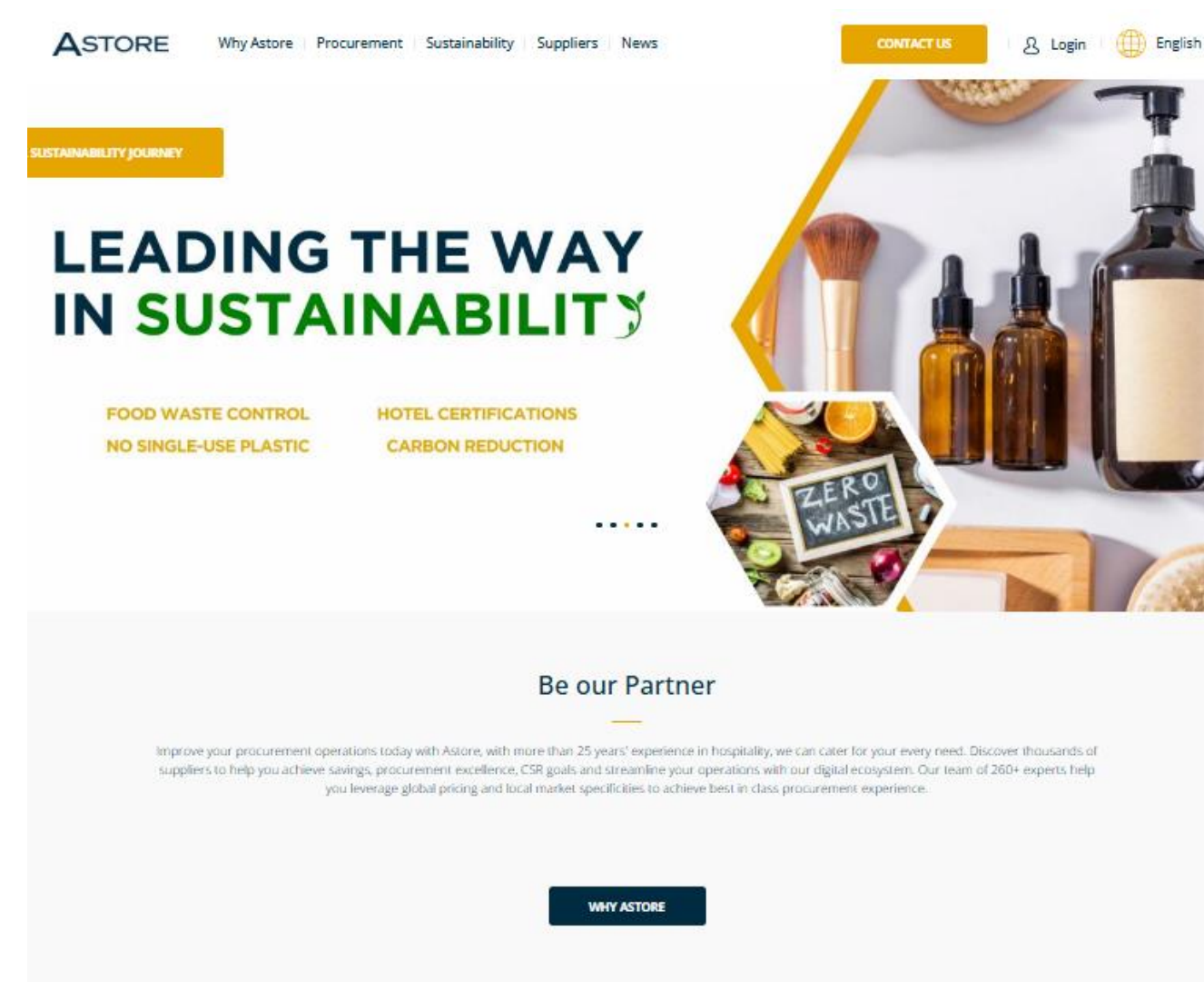
Dos niveles de acceso:

Público: información general sobre Astore, iniciativas de sostenibilidad y descripción general de las herramientas digitales.

Privado: Directorio de Proveedores, centro de documentos y artículos del boletín.

¿Por qué usarlo?

-  Gama de compras para necesidades diarias y proyectos
-  Abastecimiento sostenible
-  Noticias y actualizaciones
-  Directorio de Proveedores – lista completa de proveedores e información de pedidos
-  Documentos y herramientas
-  Soporte multilingüe 24/7



[Haz clic aquí para acceder](#)

SUPPLIER DIRECTORY

¿Qué es el Directorio?

El Directorio de Proveedores de Astore es una plataforma fácil de usar donde el perfil de tu empresa destaca la información clave sobre tu negocio, productos, servicios y cómo realizar pedidos.

¿Quién tiene acceso al Directorio?

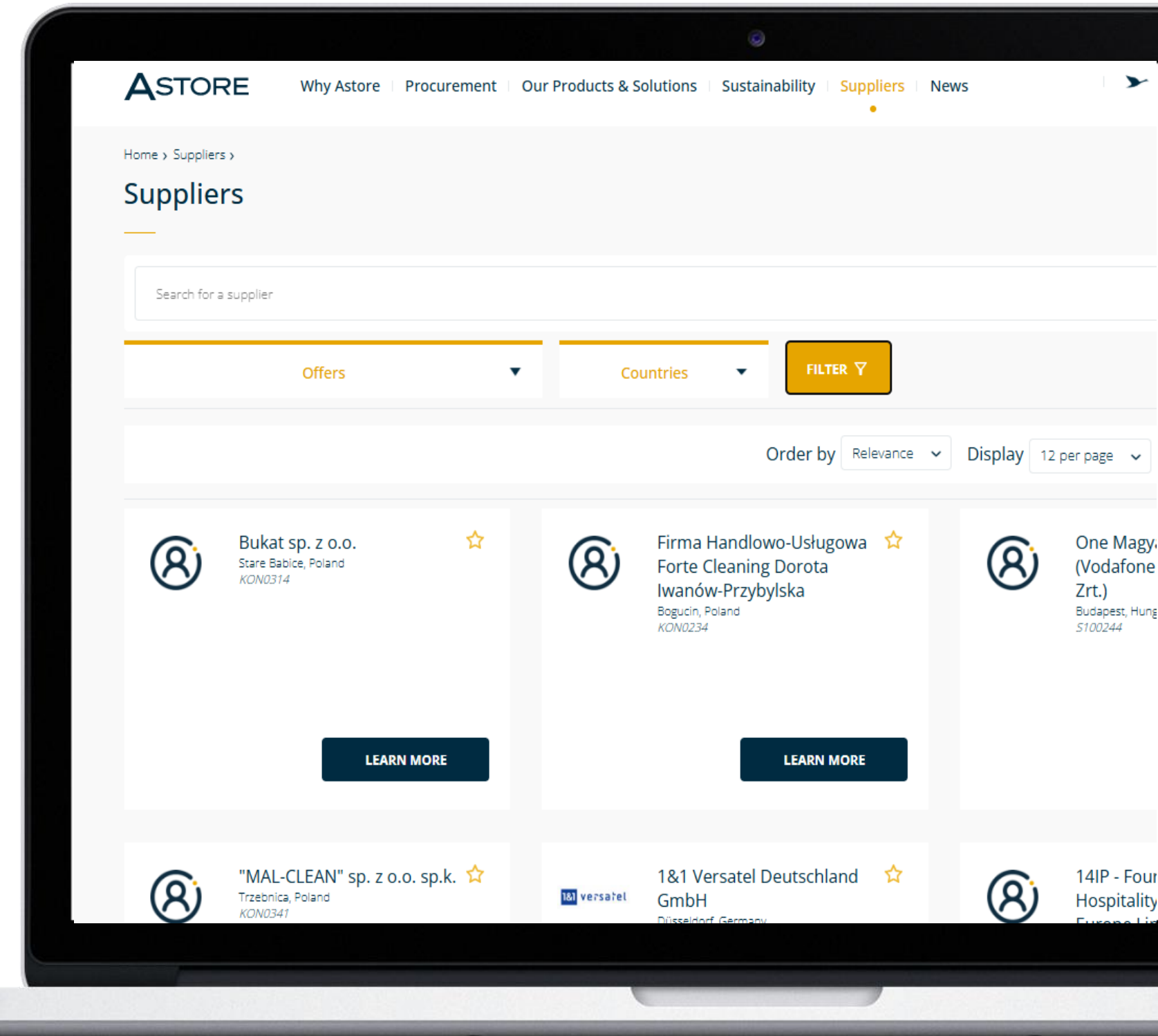
Solo los clientes de Astore con acceso a [Astoreprocurement.com](https://astoreprocurement.com)

¿Por qué unirse al Directorio?

Aumenta tu visibilidad, ayuda a los clientes a encontrarte y contactarte fácilmente, garantiza que dispongan de la información más actualizada y promueve toda tu oferta al público adecuado en el momento oportuno.

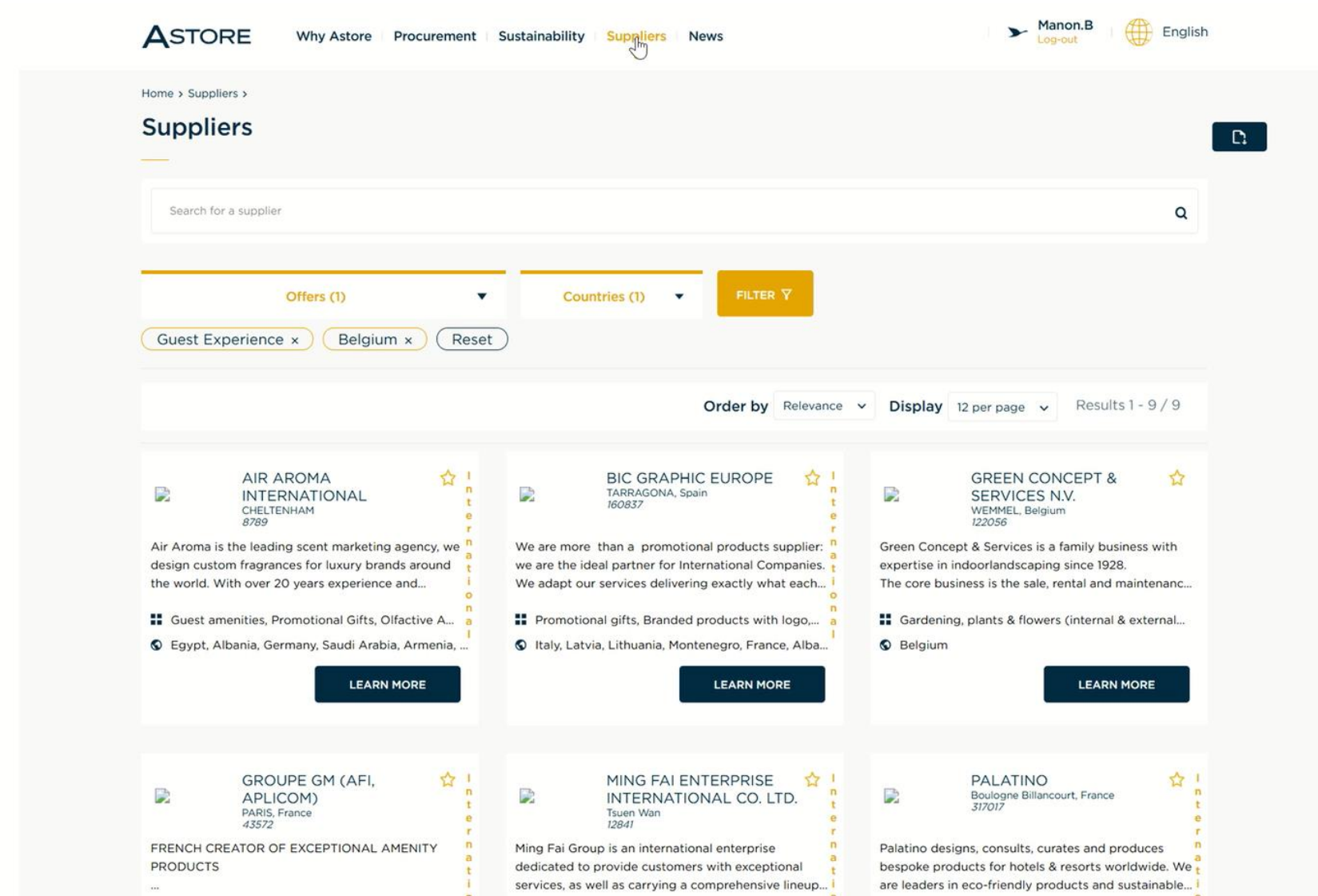
Resultados

El Directorio de Proveedores cuenta actualmente con alrededor de 10.000 usuarios activos. Mantener un perfil completo y actualizado aumenta la visibilidad con los hoteles.



Cómo verán los clientes tu perfil:

Mira cómo aparece tu perfil para los clientes en AstoreProcurement.com, a través de la página del Directorio de Proveedores, ayudando a los clientes adecuados a encontrar tus productos y soluciones más rápido.



RESUMEN DE LA HERRAMIENTA

- 1** **ASTORESUITE**

Actualiza tu perfil en cualquier momento: contactos, documentos y más.

✓ No disponible para los clientes
- 2** **ASTORE**
PROCUREMENT.COM

Tu centro integral para productos, proveedores y soporte.

✓ Backoffice
- 3** **SUPPLIER DIRECTORY**

Tu escaparate digital para aumentar la visibilidad con los clientes.

✓ Frontal disponible para los clientes.

Todo está conectado para simplificar tu experiencia.

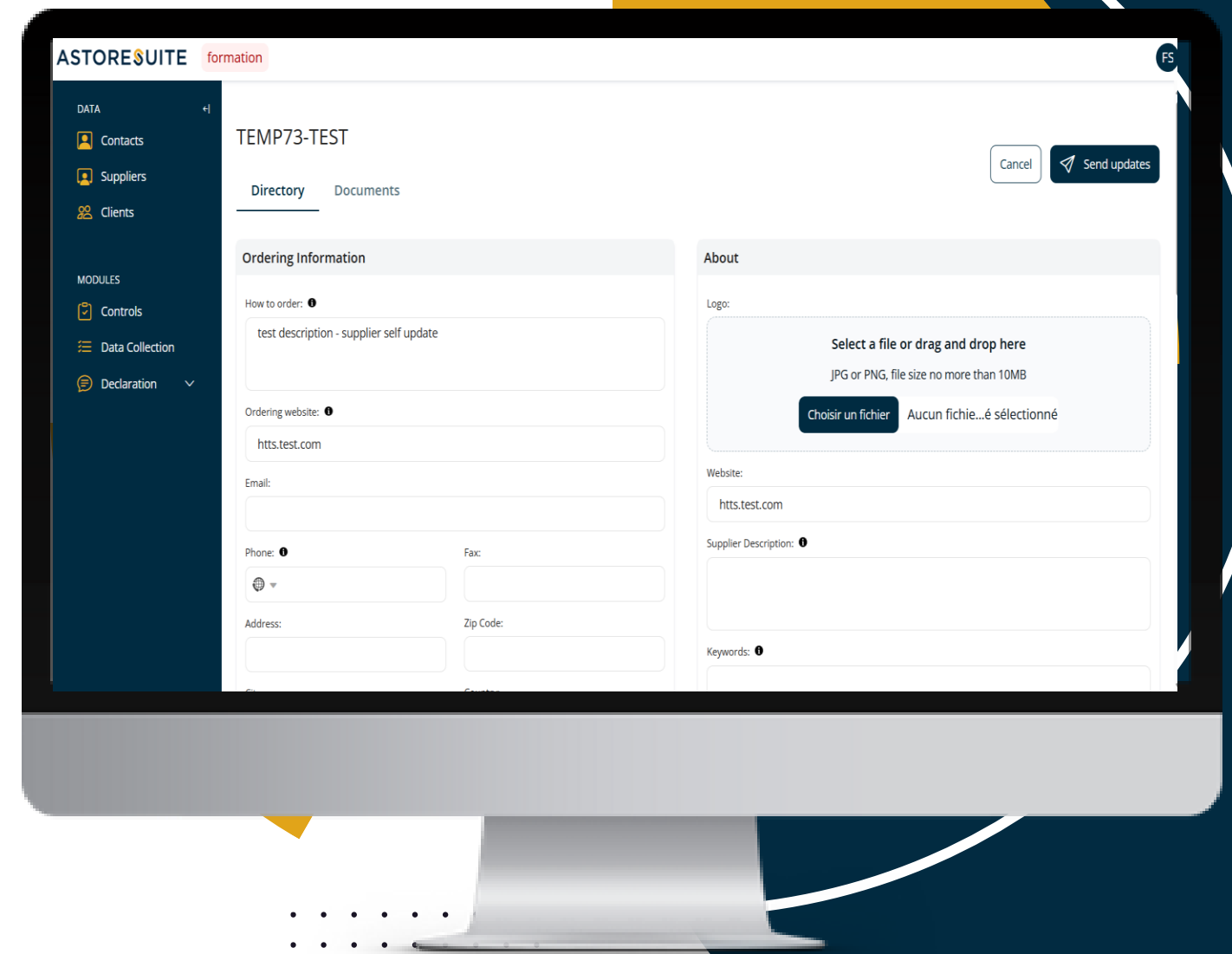
SUPPLIER SELF UPDATE

Esta función te permite editar tu perfil de proveedor directamente a través de Astore Suite, dándote total autonomía para proponer actualizaciones. Una vez enviadas, los cambios serán revisados y aprobados por tu Category Manager antes de publicarse.

Qué puedes actualizar:

- Descripción de la empresa
- Detalles de pedido y contactos
- Zonas y condiciones de entrega
- Información de productos/servicios
- Documentos, certificaciones, listas de precios
- Palabras clave y categorías

Una vez que envíes los cambios, tu Category Manager será notificado y podrá validarlos o solicitar modificaciones. Si no hay respuesta en un plazo de 7 días, tus actualizaciones se publicarán automáticamente.



BENEFICIOS

Impulsa tu negocio

Aumenta la visibilidad ante todos los clientes de tu perímetro, lo que puede generar nuevas oportunidades de negocio.

Contacto fácil con los clientes

Ayuda a los clientes a encontrar rápidamente tu información de contacto y de pedidos.

Actualiza tus datos en cualquier momento

Sé autónomo en la gestión de tus datos para mantenerlos precisos y actualizados.

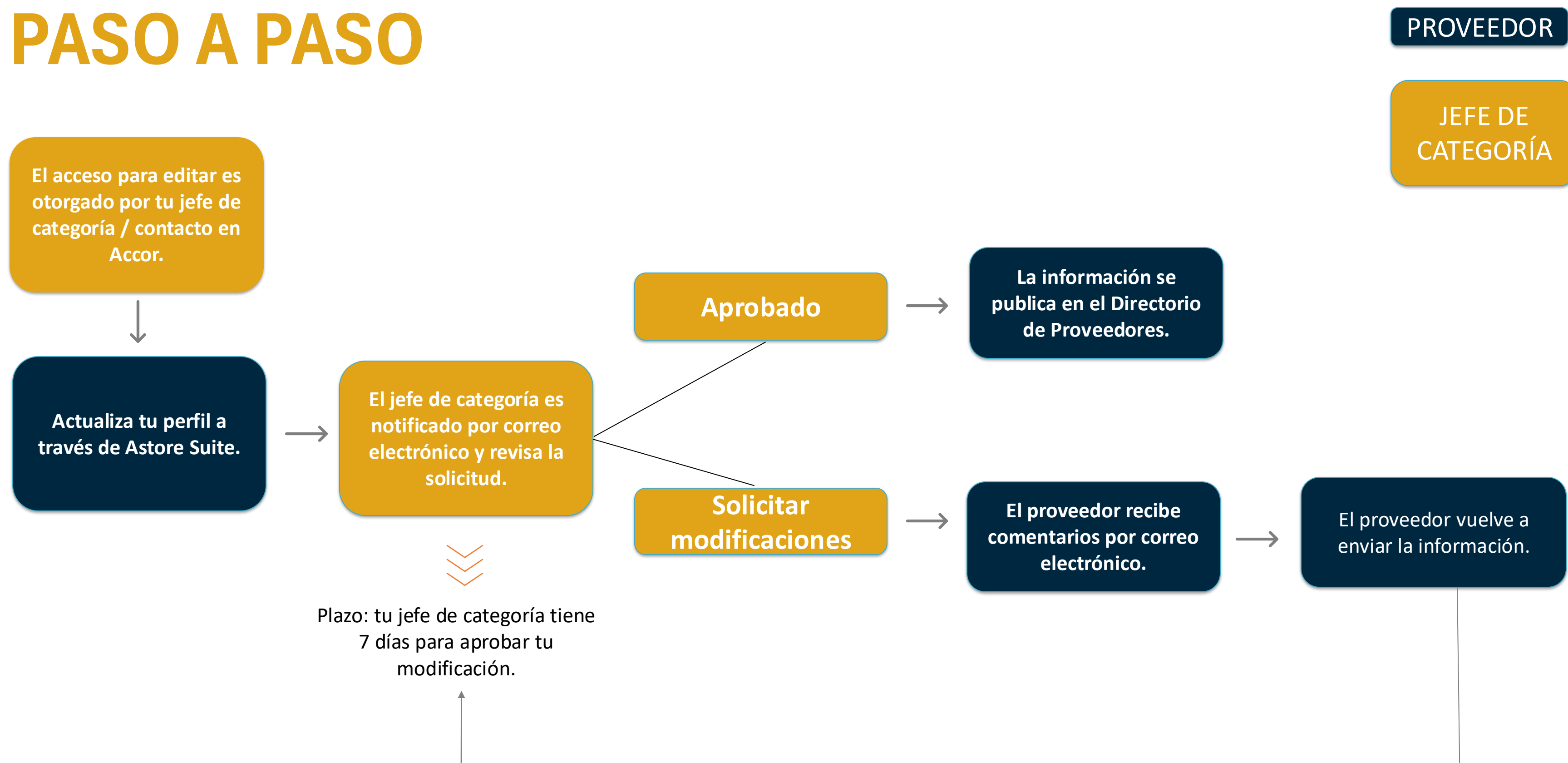
Categorías exhaustivas

Garantiza que todas las categorías de proveedores estén visibles y sean fácilmente accesibles para los clientes.

Oferta global

Destaca tanto tus productos como tus servicios.

PASO A PASO



Logged out



ASTORE SUITE

Email

Password:

LOG IN

[Forgot your password ?](#)

[Don't have a password yet ?](#)

Do you have an Astore Connect Account ?



Connect with Astore Connect

[? Help](#)

¿Cómo actualizar tu perfil?

REGLAS DE ORO

📁 Perfil y Descripción

- Usa inglés (agrega el idioma local si es relevante).
- Mantén la descripción entre 50 y 300 palabras.
- Añade palabras clave separadas por “;”

📞 Cómo hacer un pedido

- Explica cómo realizar un pedido.
- Añade tu sitio web (<https://example.com>).
- Añade al menos un número de teléfono con prefijo.

👤 Contactos y Documentos

- Configura la visibilidad de contactos por país.
- Sube únicamente archivos PDF o de Office.
- Usa “Inactivo” o “Archivado” para desactivar.

🏷️ Productos y Marcas

- Usa una línea por modo de venta.
- Añade varios países si es relevante.
- Selecciona tu marca exclusiva si aplica.

📦 Entrega y Condiciones

- Sé preciso con las zonas de entrega (país/estado).
- Indica descuentos, tarifas de envío y moneda.
- No rellenes el campo “Rebates” si no aplica.

The screenshot shows the ASTORE website interface. The top navigation bar includes 'Manage', 'Shortcuts', and 'CAMILA PIRES'. Below it, there are tabs for 'Content', 'Articles', and 'Translation'. The main header features the 'ASTORE' logo and navigation links: 'Why Astore', 'Procurement', 'Our Products & Solutions', 'Sustainability', 'Suppliers', and 'News'. A user profile 'CAMILA.P' with a 'Log-out' option and a language selector 'English' are also visible. The main content area is titled 'Suppliers' and shows a search bar with 'brita' entered. Below the search bar are filters for 'Offers' and 'Countries', and a 'FILTER' button. The results are displayed in a grid, showing three supplier cards: BRITA SE (Germany), NORTHERN LIGHTS (United Kingdom), and WATER LOGIC (United Kingdom). Each card includes the supplier's name, location, a brief description, and a list of products or services.

¿Necesitas ayuda? Enlaces y herramientas útiles

ARTICULOS

- ✓ [Directorio de proveedores: qué es y cómo beneficia a los proveedores y a los gestores de categorías – Astore Support](#)
- ✓ [¿Qué es el directorio de proveedores de Astore Procurement? – Astore Support](#)

GUÍA PASO A PASO

- ✓ Step by step – [Nueva función: Actualización automática por parte del proveedor. ¿Cómo se utiliza? – Astore Support](#)

REGLAS DE ORO

- ✓ [Reglas de oro para actualizar su perfil en el Directorio de proveedores – Astore Support](#) -

FAQ

- ✓ [FAQ - Supplier Self Update – Astore Support](#)

¡Gracias!



ASTORE\$UITE