

ASTORESUIITE

Samodzielna aktualizacja konta dostawcy

Agenda

PODSUMOWANIE NARZĘDZI

01

KROK PO KROKU

04

SAMODZIELNA AKTUALIZACJA KONTA
DOSTAWCY

02

ZŁOTE ZASADY

05

KORZYŚCI

03

MATERIAŁY POMOCNICZE

06

ASTORE PROCUREMENT

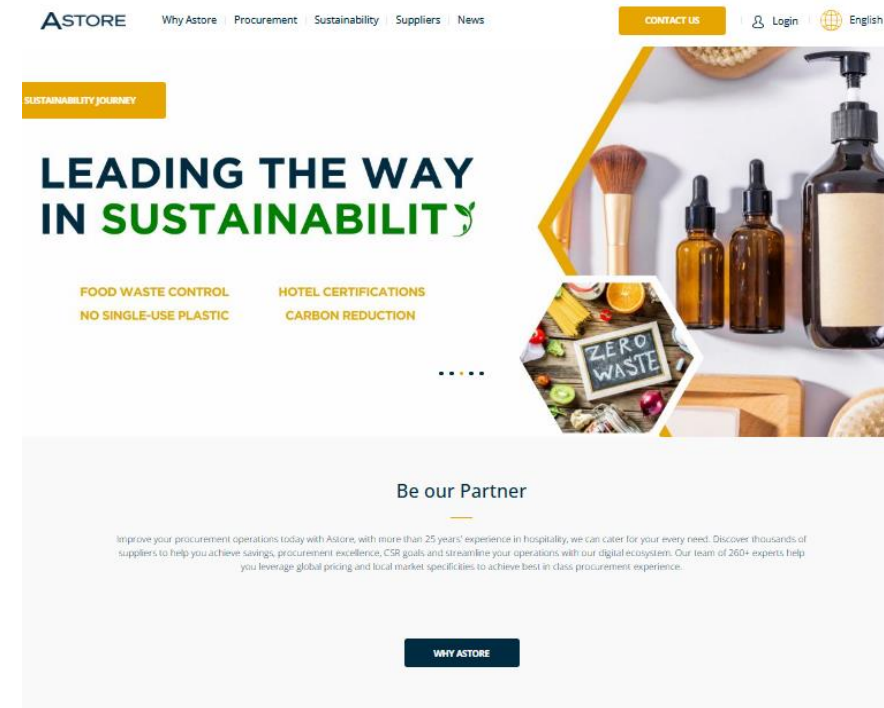
Witryna AstoreProcurement.com instytucjonalna strona **Globalnej Organizacji Zakupowej Accor**. Znajdują się tam informacje o dostępnych rozwiązaniach zakupowych dla branży HoReCa, a także **oferty, narzędzia i usługi**. Strona dostępna jest w **wielu językach**.

Dwa poziomy dostęp:

- **Publiczny:** ogólne informacje o Astore, inicjatywy dotyczące zrównoważonego rozwoju oraz przegląd narzędzi cyfrowych.
- **Prywatny:** katalog dostawców, centrum dokumentacji i artykuły z newslettera.

Korzyści:

- 🌐 Szeroki zakres dostępnych rozwiązań zakupowych na codzienne potrzeby oraz projekty
- 🌱 Zaangażowanie Astore w etyczne i zrównoważone zakupy
- 📰 Aktualności i nowości
- 📁 Katalog dostawców – pełna lista dostawców i informacje o warunkach współpracy
- 📁 Zbiór przydatnych dokumentów i narzędzi
- 💬 Wielojęzyczne centrum wsparcia



[Kliknij tutaj aby utworzyć](#)

KATALOG DOSTAWCY

- **Czym jest katalog dostawcy?**

Katalog dostawców Astore to przyjazna dla użytkownika platforma, na której profil Państwa firmy zawiera najważniejsze informacje o działalności, produktach, usługach i sposobie składania zamówień.

- **Kto ma dostęp do katalogu?**

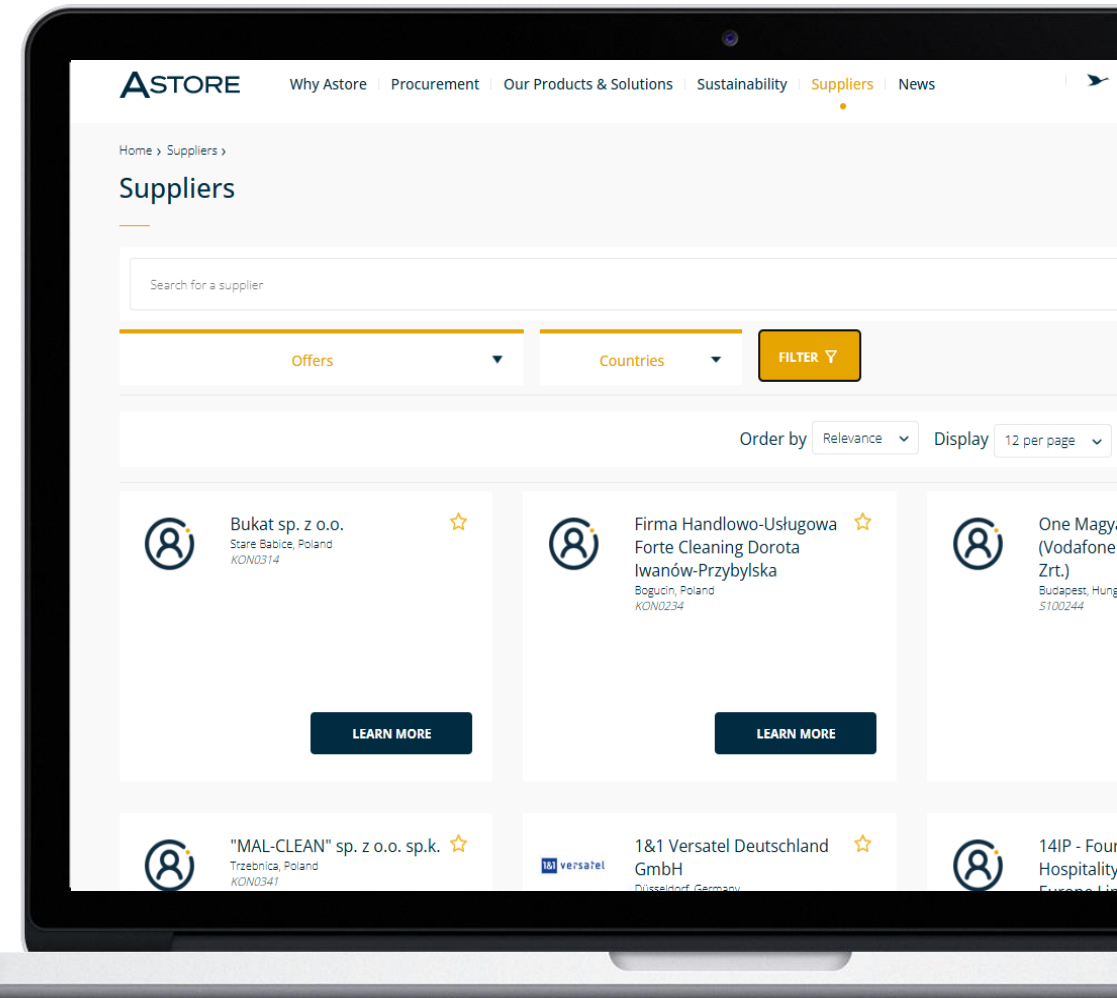
Tylko klienci Astore posiadający dostęp do serwisu AstoreProcurement.com

- **Dlaczego warto dołączyć do katalogu?**

Zwiększa widoczność dostawcy, pomaga klientom łatwo znaleźć najważniejsze informacje handlowe i skontaktować się z dostawcą. Zapewnia dostęp do najbardziej aktualnych informacji oraz promuje pełną ofertę wśród odpowiednich odbiorców w odpowiednim czasie.

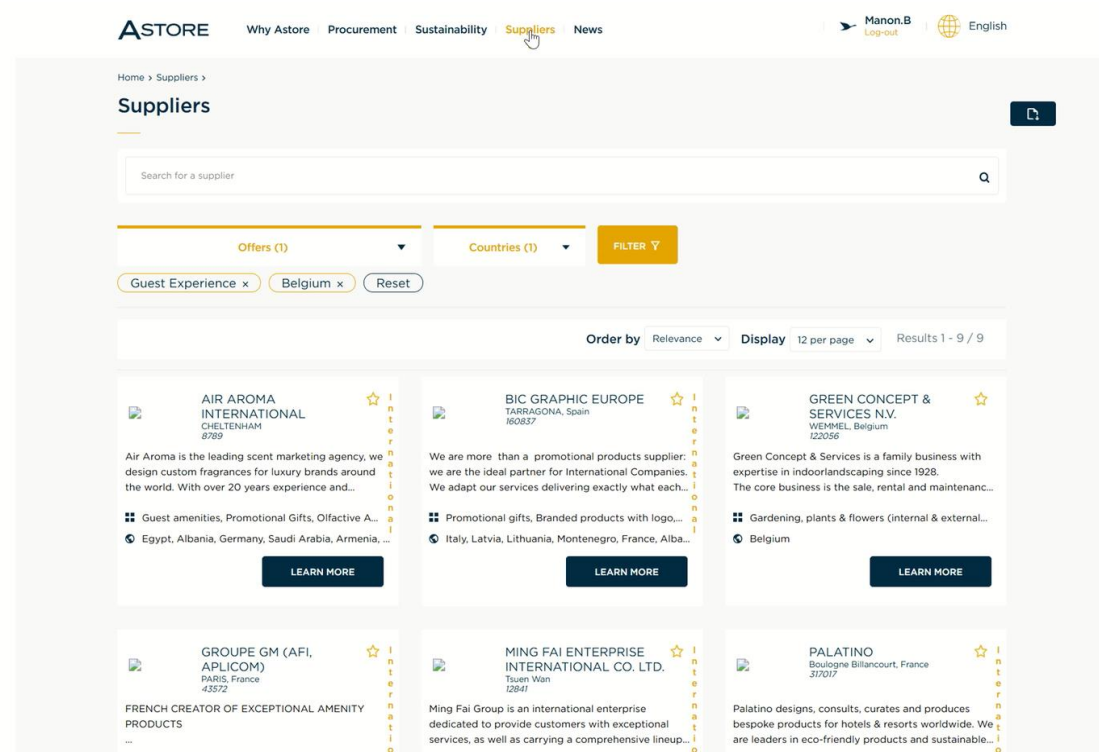
- **Widoczność**

Katalog dostawców ma obecnie około **10 tysięcy aktywnych użytkowników**. Aktualizowanie i uzupełnianie profilu zwiększa widoczność w hotelach.



Jak klienci będą widzieć Państwa profil:

Zobacz, jak profil dostawcy wygląda dla klientów na stronie [AstoreProcurement.com](https://astoreprocurement.com) — poprzez stronę [Katalog dostawców](#), która pomaga klientom szybciej znaleźć Państwa produkty i rozwiązania.



PODSUMOWANIE NARZĘDZI

- 1** **ASTORESUITE**
Zaktualizuj swój profil w dowolnym momencie – kontakty, dokumenty i nie tylko.
✓ Niedostępne dla klientów
- 2** **ASTORE**
PROCUREMENT.COM
Kompleksowe centrum produktów, dostawców i wsparcia technicznego
✓ Backoffice
- 3** **SUPPLIER DIRECTORY**
Cyfrowa witryna sklepowa dostawcy, która zwiększa widoczność wśród klientów.
✓ Front dostępny dla klientów.

Wszystko połączone, aby uprościć nawigację

SAMODZIELNA AKTUALIZACJA KATALOGU

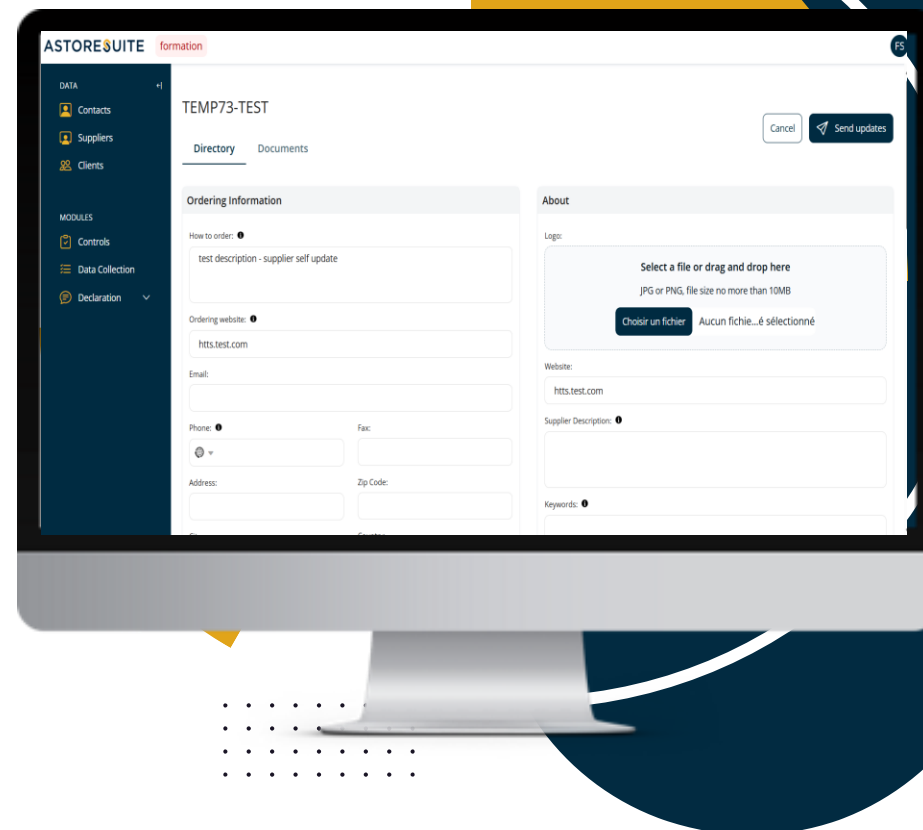
nowy proces

Ta funkcja umożliwia edycję profilu dostawcy bezpośrednio za pośrednictwem **AstoreSuite**, zapewniając **pełną autonomię w zakresie aktualizacji**. Po przestaniu zmiany zostaną sprawdzone i zatwierdzone przez CATEGORY MANAGERA przed opublikowaniem.

Co można aktualizować:

- Opis firmy
- Szczegóły dotyczące zamówień i dane kontaktowe
- Strefy dostaw i warunki
- Informacje o produktach/usługach
- Broszury, certyfikaty, cenniki
- Słowa kluczowe i kategorie

Po przestaniu zmian **menedżer kategorii zostanie powiadomiony i będzie mógł je zatwierdzić** lub poprosić o wprowadzenie modyfikacji. Jeśli w ciągu **7 dni** nie otrzymają Państwo odpowiedzi, dane zostaną opublikowane automatycznie.



KORZYŚCI

Rozwijaj swoją działalność

Zwiększa widoczność dla wszystkich klientów w Twoim obszarze działania – może generować nowe możliwości biznesowe.



Łatwy kontakt z klientem

Pomaga klientom szybko znaleźć dane kontaktowe i informacje dotyczące składania zamówień.

Aktualizuj swoje dane w dowolnym momencie

Zachowaj autonomię w zarządzaniu swoimi danymi, aby zapewnić ich dokładność.



Wyczerpujące kategorie

Zapewnia, że wszystkie kategorie dostawców są wyeksponowane i łatwo dostępne dla klientów.

Oferta ogólna

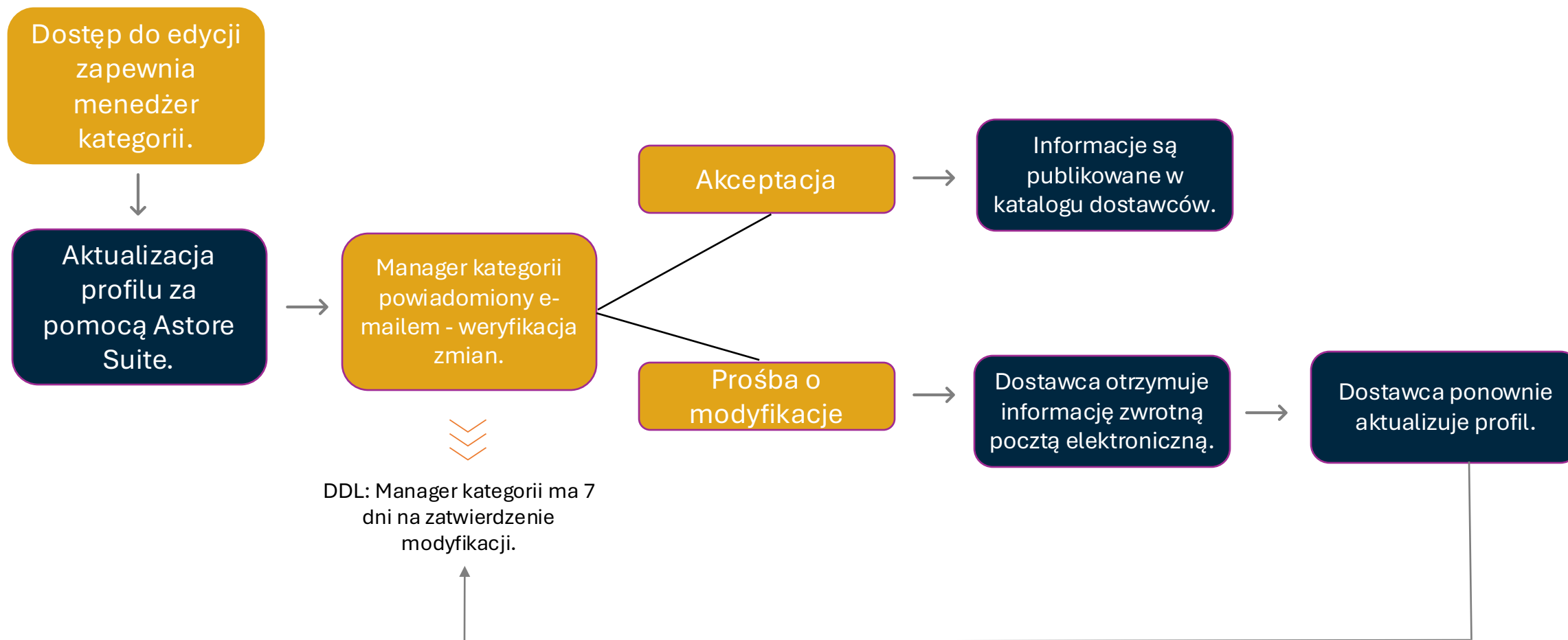
Podkreśla zarówno Twoje produkty, jak i usługi.



KROK PO KROKU

DOSTAWCA
A

CAT MAN



Logged out



ASTORESUIITE

Email

info@bheintz.lu

Password:

LOG IN

[Forgot your password ?](#)
[Don't have a password yet ?](#)

Do you have an Astore Connect Account ?



Connect with Astore Connect

[? Help](#)

Jak zaktualizować profil?

ZŁOTE ZASADY

Profil i opis

- Użyj języka angielskiego (w razie potrzeby dodaj język lokalny)
- Opis powinien mieć od 50 do 300 słów
- Dodaj słowa kluczowe, używając znaku ;, i ręcznie wprowadź tłumaczenia

Jak złożyć zamówienie

- Wyjaśnij, jak złożyć zamówienie
- Dodaj swoją stronę internetową (<https://example.com>)
- Dodaj jeden numer telefonu z prefiksem

Kontakty i dokumenty

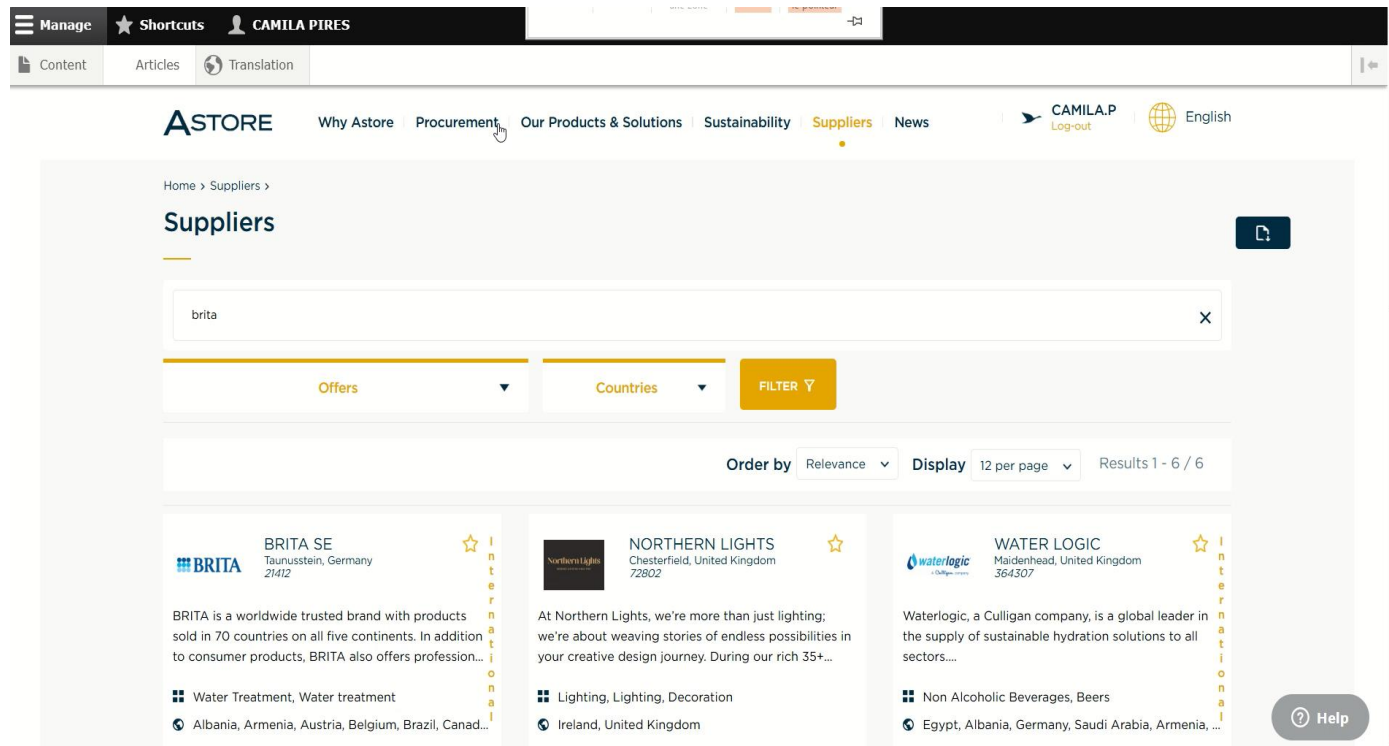
- Ustaw widoczność kontaktów według kraju
- Przesyłaj tylko pliki PDF lub dokumenty Office
- Użyj opcji Nieaktywne lub Archiwizowane, aby wyłączyć

Produkty i marki

- Wybierz tryb sprzedaży
- Dodaj wiele krajów, jeśli ma to zastosowanie
- Wybierz obsługiwane marki, jeśli ma to zastosowanie

Dostawa i warunki

- Podaj dokładne informacje dotyczące stref dostawy (kraj/stan)
- Wskaż rabaty, opłaty za wysyłkę i walutę
- Nie wypełniaj pola „Rabaty”



The screenshot shows the ASTORE Suppliers page. The top navigation bar includes 'Manage', 'Shortcuts', and 'CAMILA PIRES'. Below it are tabs for 'Content', 'Articles', and 'Translation'. The main header features the 'ASTORE' logo and navigation links: 'Why Astore', 'Procurement', 'Our Products & Solutions', 'Sustainability', 'Suppliers', and 'News'. A user profile 'CAMILA.P' with a 'Log-out' button and a language selector 'English' are also visible. The page content shows a search for 'brita' with a search bar containing 'brita' and a close button. Below the search bar are filters for 'Offers' and 'Countries', and a 'FILTER' button. The results are displayed in a grid with columns for 'Order by' (set to 'Relevance') and 'Display' (set to '12 per page'). The results show three supplier cards: 'BRITA SE' (Tausenstein, Germany), 'NORTHERN LIGHTS' (Chesterfield, United Kingdom), and 'WATER LOGIC' (Maidenhead, United Kingdom). Each card includes a brief description, a list of products, and a vertical 'Information' icon on the right. A 'Help' button is located in the bottom right corner.

Potrzebujesz pomocy? Przydatne linki i narzędzia

ARTICLES

- ✓ [Supplier directory: What it is and how it benefits suppliers and category managers](#)
- ✓ [New feature: Supplier Self Update - How to use it? – Astore Support](#)

STEP GUIDE

- ✓ Step by step – [How to update your profile on Astore Suite | Scribe](#)

ONE PAGE

- ✓ [Golden rules](#) - one-pager with best practices — download and use it whenever you need to update your information.

FAQ

- ✓ [FAQ - Supplier Self Update – Astore Support](#)

Dziękuję!



ASTORESUITE